

AKSES REKOD KEAHLIAN ANDA MELALUI WEB OPAC PPAS

Account Login

Please enter your username and password below.

Username

Password

Sebagai ahli perpustakaan, anda boleh log masuk ke akaun anda untuk menyemak aktiviti pinjaman, senarai buku, maklumat peribadi dan lain-lain. (Password boleh didapati di kaunter pendaftaran)

Contoh Rekod Pengguna:

Puan Nor Akmar binti Alauddin

select for renewal	Title	Check-out Date	Due Date	Checked out at	Status	Last Notice	Times Renewed
Not renewable	The city of the dagger and other tales from Burma	June 3, 2014	June 24, 2014	RATU	Checked Out		0 of 1

Showing 1 to 1 of 1

Pembaharuan Pinjaman Atas Talian

select for renewal	Title
<input checked="" type="checkbox"/>	testing

Showing 1 to 1 of 1

Check pada kotak 'Select for renewal'. Kemudian Tekan butang Butang Renew


Nota : Kotak 'Select for renewal' hanya akan keluar 2 hari sebelum tarikh tamat pinjaman (untuk pembaharuan pinjaman)



Perbadanan Perpustakaan Awam Selangor
 d/a Perpustakaan Raja tun Uda
 Jalan Kelab Golf 13/6,
 Seksyen 13, 40100,



PANDUAN RINGKAS PENCARIAN MELALUI WEB OPAC PPAS



PERBADANAN PERPUSTAKAAN AWAM SELANGOR (PPAS)

Layari :
<http://db.ppas.gov.my:8080/>

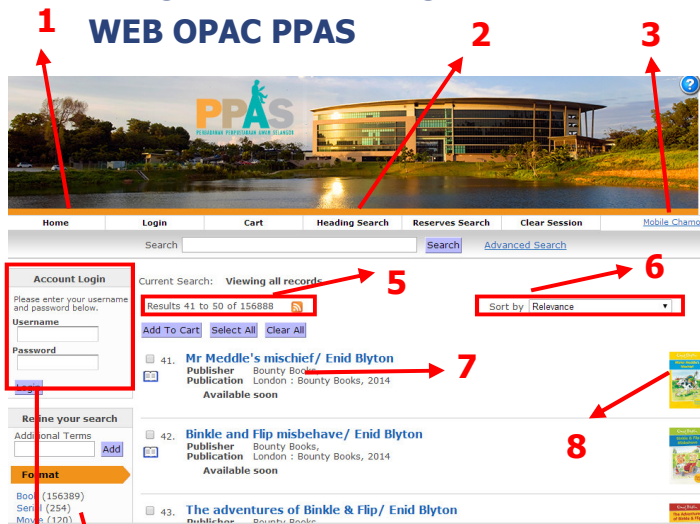


WEB OPAC merupakan catalog atas talian berasaskan web yang digunakan bagi mencari buku-buku / bahan-bahan yang terdapat di dalam koleksi perpustakaan.

Pencarian tersebut akan memaparkan butiran maklumat seperti nombor panggilan, status pinjaman dan lain-lain.

Pengguna juga boleh mengakses OPAC melalui laman web PPAS (<http://db.ppas.gov.my:8080>)

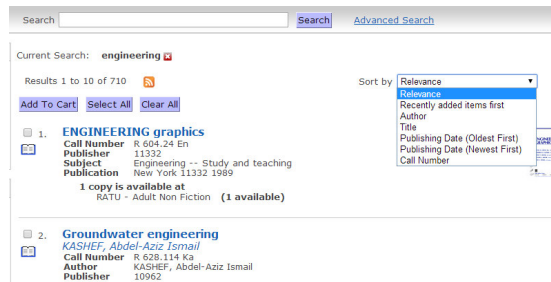
PANDUAN RINGKAS PENCARIAN MELALUI WEB OPAC PPAS



Start Page—Search Results Screen

- | | |
|-----------------------|---------------------------------------|
| 1— Home | 6— Susunan mengikut jenis |
| 2— Pilihan Menu | 7— Paparan Hasil carian |
| 3— Mobile Interface | 8— Paparan Kulit Buku (Sekiranya ada) |
| 4— Log masuk Pengguna | 9 — Facet |

BROWSE SEARCH



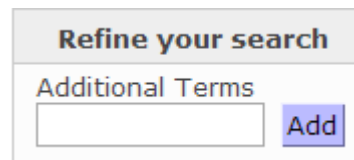
1. Masukkan carian anda di dalam kotak Search dan pilih bidang carian (Sort by) yang dikehendaki
2. Klik butang **Search**

TAPISAN CARIAN (*Refining Your Search*)

Gunakan Search Facet di sebelah kiri skrin bagi membantu anda memudahkan carian berdasarkan format, lokasi, tahun terbitan dan lain-lain.

LUASKAN CARIAN (*Broadening Search*)

Luaskan carian anda dengan menggunakan **Additional Terms**, kemudian klik pada **add**



HEADING SEARCH



1. Taip carian anda di dalam kotak Search dan pilih kategori yang dikehendaki
2. Klik butang **Search**. Hasil carian adalah dalam bentuk senarai (list of hyperlinked)

ADVANCED SEARCH



Advanced Search membenarkan anda untuk membuat carian dengan lebih spesifik berdasarkan beberapa kategori dalam satu-satu masa.

1. Pilih kategori, pilih sintaksis dan taipkan carian anda di kotak **Search**
2. Ulang cara yang sama untuk baris carian kedua, ketiga dan seterusnya dengan carian yang berlainan
3. Klik butang **Search**

Maskot :



PPAS My Second Home | PPAS Rumah Keduaku.